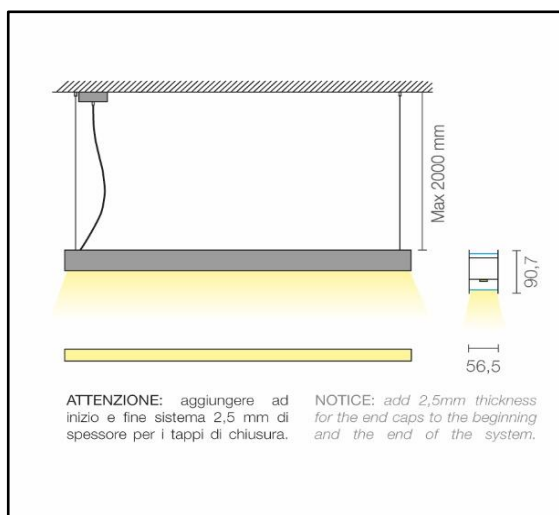
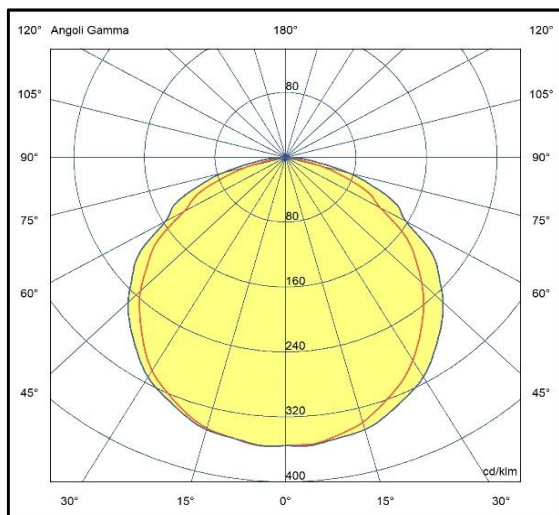



## SISTEMI

## VITESSE PLUS sospensione 42W MONODIFFUSIONE - 1962mm

ART.B6-354

Modulo a sospensione a luce diretta completo di led ad alta efficienza realizzato in alluminio estruso verniciato a polvere epossipoliestere con diffusori in policarbonato opalino stabilizzato ai raggi UV. L'installazione a sospensione avviene mediante l'utilizzo di cavetti di acciaio zincato (non inclusi) dotati di dispositivi a regolazione rapida. Il grado di protezione contro la penetrazione di polvere, corpi solidi e liquidi è IP40. I moduli che svolgono anche la funzione di alimentazione del sistema (cod. B6-354A...) sono dotati di cavo da cm 200.



## Specifiche apparecchio

Alimentazione	220-240V 50-60Hz
Driver 500mA	incluso
Classe di isolamento	CL I
Grado di protezione	IP40
Glow wire	650°C
Resistenza agli urti	IK03
Conformità alle norme	EN60598-2-1 EN62471:2008, EN60825-1

## Specifiche sorgente

Tipo	LED
Modello	Moduli lineari
CRI	>80
Temp. Colore	3000/4000K
Selezione colore	SDCM 3
Potenza	37,8W
Classificazione energetica 2019/2015	D
Rischio fotobiologico	RG0
Durata	60.000h L80B20
Alimentazione	

CCT	lumen@65°C	CRI	lm/W	codice
3000K	5780	>80	152	B6-354.30
4000K	6090	>80	161	B6-354.40

## Versioni dimmerabili e emergenza

DALI	.../D2
SWITCH-DIM	.../D3
EM-SA 1hr	.../EM

## Versione con cavo di alimentazione

A	B6-354A..
---	-----------

## Accessori

B0-010	Coppia terminali di chiusura
B0-011	Giunto lineare
B0-012	Cavetto di sospensione con regolazione dall'alto
B0-013	Cavetto di sospensione con regolazione dal basso
B0-015/100	diffusore microprismato
6509H	Rosone a plafone senza cavo
6509J	Rosone incasso quadrato senza cavo
6509B	Rosone incasso tondo senza cavo
6509U	Rosone incasso trimless senza cavo

## Colori

06	Nero satinato
08	Bianco satinato

03/24

CL I



IP40

Riservata la facoltà di apportare modifiche senza alcun preavviso