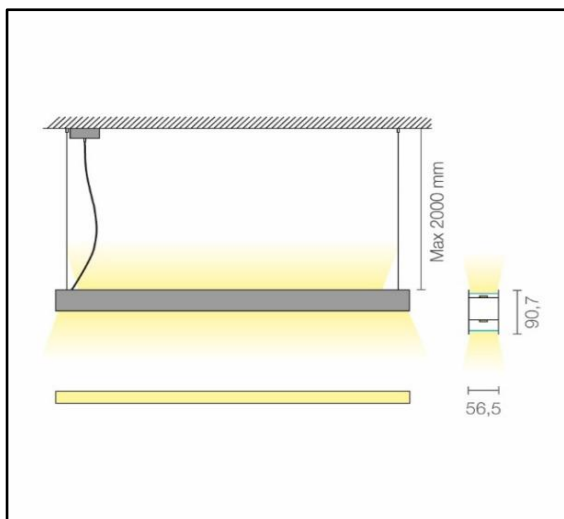
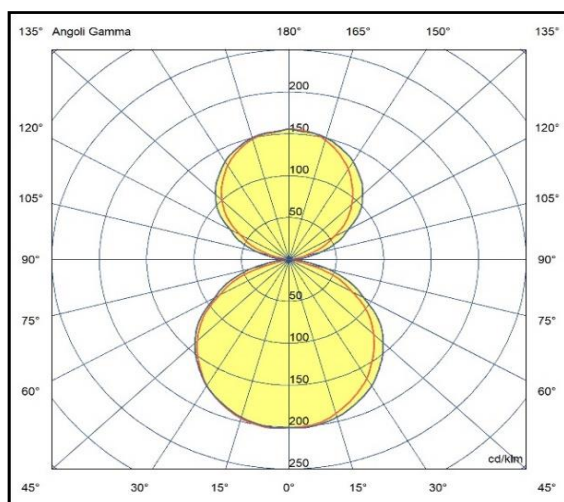



SOSPENSIONI**VITESSE PLUS sospensione 47W - 1407 mm****ART.B8-652.2**

Sospensione bidiffusione monoaccensione completa di moduli a led ad alta efficienza con flusso nominale totale di 6605lm (4130lm diretto), di driver e cavo di alimentazione tripolare da cm200. Realizzato in alluminio estruso verniciato a polvere epossipoliestere con diffusori in policarbonato opalino stabilizzato ai raggi UV. L'installazione a sospensione avviene mediante l'utilizzo di cavetti di acciaio zincato dotati di dispositivi a regolazione rapida. Necessita di rosone da plafone o da incasso, da ordinare separatamente. Il grado di protezione contro la penetrazione di polvere, corpi solidi e liquidi è IP40. Su richiesta possibilità di separare le accensioni diretta/indiretta.

**Specifiche apparecchio**

Alimentazione	220-240V 50-60Hz
Driver 500mA	incluso
Classe di isolamento	CL I
Grado di protezione	IP40
Glow wire	650°C
Resistenza agli urti	IK03
Conformità alle norme	EN60598-2-1
	EN62471:2008, EN60825-1

Specifiche sorgente

Tipo	LED
Modello	Moduli lineari
CRI	>80
Temp. Colore	3000/4000K
Selezione colore	SDCM 3
Potenza	43,2W
Classificazione energetica 2019/2015	D
Rischio fotobiologico	RG0
Durata	60.000h L80B20
Alimentazione	

CCT	lumen@65°c	CRI	lm/W	codice
3000K	4130+2475	>80	152	B8-652.2.30
4000K	4350+2610	>80	161	B8-652.2.40

Versioni dimmerabili e emergenza

DALI	.../D2
SWITCH-DIM	.../D3
EM-SA 1hr	.../EM

Accessori

6509H	Rosone a plafone senza cavo
6509J	Rosone incasso quadrato senza cavo
6509B	Rosone incasso tondo senza cavo
6509U	Rosone incasso trimless senza cavo
B0-015/100	diffusore microprismato

Colori

06	Nero satinato
08	Bianco satinato

dic-22

CL I



IP40

Riservata la facoltà di apportare modifiche senza alcun preavviso