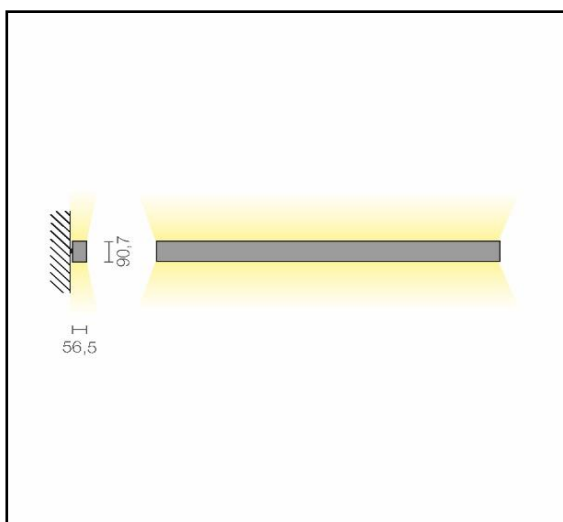
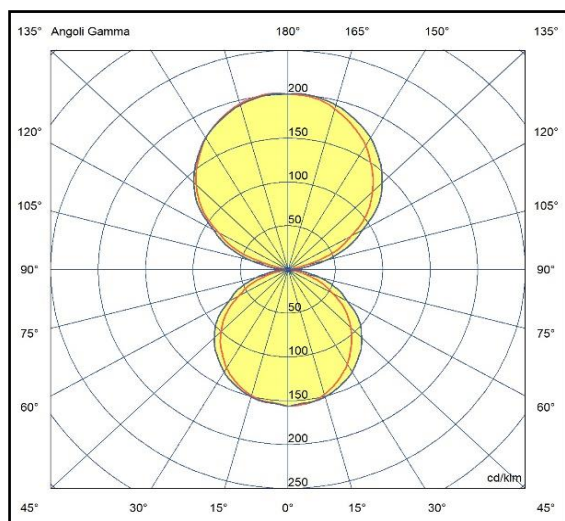



PARETE/PLAFONE

VITESSE PLUS applique 26W - 567 mm

ART.B9-656.2

Apparecchio da parete bidiffusione monoaccensione completo di moduli a led ad alta efficienza con flusso nominale totale di 3300lm (1650 lm per lato) e di driver .Realizzato in alluminio estruso verniciato a polvere epossipoliestere con diffusori in policarbonato opalino stabilizzato ai raggi UV. Il grado di protezione contro la penetrazione di polvere, corpi solidi e liquidi è IP40. Doppia accensione su richiesta.



Specifiche apparecchio

Alimentazione	220-240V 50-60Hz
Driver 500mA	incluso
Classe di isolamento	CL I
Grado di protezione	IP40
Glow wire	650°C
Resistenza agli urti	IK03
Conformità alle norme	EN60598-2-1
	EN62471:2008, EN60825-1

Specifiche sorgente

Tipo	LED
Modello	Moduli lineari
CRI	>80
Temp. Colore	3000/4000K
Selezione colore	SDCM 3
Potenza	21,6W
Classificazione energetica 2019/2015	D
Rischio fotobiologico	RG0
Durata	60.000h L80B20

CCT	lumen@65°C	CRI	lm/W	codice
3000K	3300	>80	152	B9-656.2.30
4000K	3480	>80	161	B9-656.2.40

Versioni dimmerabili e emergenza

DALI	.../D2
SWITCH-DIM	.../D3

Colori

06	Nero satinato
08	Bianco satinato

dic-22

CL I



IP40

Riservata la facoltà di apportare modifiche senza alcun preavviso